

PİYASA YORUMU

ARAŞTIRMA

 **HALKYATIRIM**

halkyatirim.com.tr | 444 42 55

Yoğun makro gündem verisinin takip edileceği hafta öncesi küresel piyasalarda karışık seyir takip edildi

Cuma günü piyasalarda neler oldu?

Yoğun makro gündem verisinin takip edileceği hafta öncesi Cuma günü küresel piyasalarda karışık seyir takip edildi.

ABD'de "Tesla" ve "General Motors" arasında açıklanan işbirliği haberi sonrasında, Tesla hisselerinde %4,06 artış yaşandı. Şirketten yapılan açıklamada, GM'nin 2025'ten itibaren Kuzey Amerika şarj standardını yeni elektrikli araçlarına entegre etmeye başlayacağı bildirildi. GM'nin elektrikli araç kullanıcılarının 2024'ün başlarından itibaren Kuzey Amerika'daki 12 bin "Tesla Supercharger" ağını kullanabileceği kaydedildi. Hatırlamak gerekirse, Ford da Mayıs ayı sonunda, elektrikli araç sahiplerinin 2024'ten itibaren Kuzey Amerika'daki şarj ağına erişimi için Tesla ile anlaşacağını duyurmuştu.

ABD hisse senedi endeksleri cephesinde S&P 500 endeksi %0,11 artışla 4,298 seviyesinden kapanırken; S&P 500 endeksinde en yüksek değer kazançları %0,46 ile teknoloji, en yüksek değer kaybı ise %0,82 ham madde sektöründe gözlemlendi. Nasdaq endeksi %0,16 değer kazanarak 13259,14, Dow Jones endeksi ise % 0,13 artışla 33876,78 seviyesinden kapandı.

Avrupa piyasalarında ise yatay negatif görünüm takip edildi. Almanya'da Dax endeksi %0,25 azalışla 15949,84 puana, Fransa'da CAC40 endeksi %0,12 değer kaybederek 7213,14 seviyesine geriledi. İngiltere'de ise FTSE100 endeksi %0,49 azalışla 7562,36 seviyesine geriledi.

Faiz beklentilerine hassasiyeti yüksek olan iki yıllık ABD tahvil faizleri %4,59 seviyesine yükselirken, 10 yıllık tahvil faizleri ise %3,73 seviyesine çıktı. VIX endeksi ise 0,18 puan artışla 13,83 seviyesine yükseldi.

Bugün ne bekliyoruz?

Bu sabah Asya piyasalarında, yoğun makro gündem ve merkez bankalarının faiz toplantılarının yaşanacağı haftada, genel olarak satıcı bir seyir takip ediyoruz. Shanghai endeksi %0,28, Hang Seng endeksi %0,61, KOSPI endeksi %0,55 satıcı seyir ederken, Nifty 50 endeksi ise %0,07 alıcı seyir izliyor.

ABD vadeli cephesinde ise hafif alıcı bir görünüm hakim.

Bu sabah Japonya'da ÜFE verisi takip ettik. Beklentiler yıllık ÜFE'nin %5,6 seviyesinde açıklanması yönünde bulunurken, veri beklentilerin altında %5,1 seviyesinde açıklandı. Önceki ayın verisi ise %5,8'den %5,9'a revize edildi.

Gelecek gündemde neler var?

Bu haftanın en önemli gündem maddeleri arasında ABD'de Salı günü açıklanacak enflasyon ve 14 Haziran Çarşamba günü açıklanacak olan FED'in faiz kararı olacak. Piyasa beklentisi %73,6 ihtimalle FED'in faiz artışı yapmayacağı yönünde bulunurken, %26,4 oranında ise 25 baz puanlık bir artış olacağı fiyatlanıyor. Ayrıca 15 Haziran'da AMB faiz kararı ve aynı gün Lagarde'ın konuşması takip edilecek. 16 Haziran Cuma günü de BoJ faiz kararı bulunuyor.

12.06.2023

ABD Piyasaları

Değişimler	Kapanış	Günlük değ.	Haftalık değ.	Aylık değ.	Yıllık değ.
Dow Jones	33,876.8	▲ 0.13%	▲ 0.34%	▲ 0.94%	▲ 1.97%
Nasdaq	13,259.1	▲ 0.16%	▲ 0.14%	▲ 8.86%	▲ 26.54%
S&P 500 Vadeli*	4,312.0	▲ 0.17%	▲ 0.56%	▲ 4.31%	▲ 11.37%

Avrupa Piyasaları

Değişimler	Kapanış	Günlük değ.	Haftalık değ.	Aylık değ.	Yıllık değ.
Dax	15,949.8	▼ -0.25%	▼ -0.63%	▼ -0.04%	▲ 13.35%
FTSE 100	7,562.4	▼ -0.49%	▼ -0.59%	▼ -2.60%	▲ 0.66%
MSCI Europe	1,891.1	▼ -0.31%	▼ -0.23%	▼ -3.13%	▲ 7.88%

Asya Piyasaları ve Asya GOÜ Piyasaları

Değişimler	Kapanış	Günlük değ.	Haftalık değ.	Aylık değ.	Yıllık değ.
Shanghai Bileşik*	3,233.4	▲ 0.06%	▲ 0.10%	▼ -3.70%	▲ 5.20%
Kospi	2,626.3	▼ -0.56%	▲ 2.22%	▲ 4.63%	▲ 17.44%
Hong Kong*	19,374.2	▼ -0.08%	▲ 6.35%	▼ -2.48%	▼ -1.86%
S&P BSE Sensex - Hindistan	62,711.0	▲ 0.19%	▲ 0.26%	▲ 1.54%	▲ 2.58%
IDX Composite - Endonezya	6,690.1	▼ -0.06%	▲ 0.81%	▼ -1.33%	▼ -2.48%
TAIEX - Tayvan	16,956.7	▲ 0.42%	▲ 1.49%	▲ 7.81%	▲ 20.39%
MSCI GOU Asya	537.5	▲ 0.77%	▲ 1.24%	▲ 1.93%	▲ 4.67%

Diğer Gelişmekte Olan Ülke Piyasaları

Değişimler	Kapanış	Günlük değ.	Haftalık değ.	Aylık değ.	Yıllık değ.
BIST 100 - Türkiye	5,626.5	▲ 1.31%	▲ 13.44%	▲ 24.04%	▲ 2.73%
MOEX - Rusya	2,708.0	▼ -0.06%	▼ -0.42%	▲ 7.14%	▲ 26.13%
WIG - Polonya	66,531.5	▲ 0.66%	▲ 1.34%	▲ 5.29%	▲ 15.43%
Prag SE - Prag	1,308.1	▼ -0.54%	▼ -0.57%	▼ -5.49%	▲ 8.47%
S&P/BMV IPC - Meksika	54,512.1	▲ 0.32%	▲ 2.40%	▼ -0.95%	▲ 10.09%
Merval - Arjantin	381,763.9	▲ 0.22%	▲ 11.17%	▲ 25.42%	▲ 91.49%
Tel Aviv 35 - İsrail	1,794.3	▲ 0.76%	▲ 2.03%	▲ 0.42%	▼ -0.15%
Tedavul All - Suudi Arabistan	11,397.1	▲ 0.21%	▲ 3.47%	▲ 1.25%	▲ 8.77%
FTSE/JSE All - Endonezya	76,936.1	▼ -0.10%	▼ -0.25%	▼ -1.08%	▲ 4.54%
DFM General - Birleşik Arap Emirlikleri	3,698.7	▲ 0.30%	▲ 3.25%	▲ 3.57%	▲ 11.11%

*Haftalık değişim, önceki haftanın son işlem günü; aylık değişim, önceki ayın son işlem günü; yıllık değişim ise yılın son işlem gününe göre değişimi ifade eder.



Yoğun makro gündemin yaşanacağı haftada endekste sakin açılış görebiliriz

Cuma günü piyasalarda neler oldu?

Güne %0,89 yükselişle 5.603 puandan başlangıç yapan endeks, öğle saatlerine kadar satıcı boyunca seyir izleyerek 5.535 puana kadar gerilemiş oldu. Öğleden sonra kapanışa doğru artan tepki alımları ile 5.639 seviyesine kadar yükselen endeks, günlük %1,31 artışla 5.626 puandan kapanış gerçekleştirdi. Toplam işlem hacmi ise 88,96 milyar TL seviyesinde yaşandı. Sanayi endeksi %0,88 yükselirken, Bankacılık endeksi %0,68 değer kaybetti.

Bugün ne bekliyoruz?

BIST 100 endeksinin yoğun makro gündem ve merkez bankalarının faiz toplantılarının yaşanacağı haftada sakin açılış görebileceğimizi tahmin ediyoruz.

Bu gün yurt içinde ödemeler dengesi ve işsizlik oranı verileri takip edilecek. Piyasa beklentisi, Nisan ayı cari işlemler tahmininde en yüksek beklenti 3 milyar dolar açık olurken, en düşük beklenti ise 5,1 milyar dolar açık şeklinde oluştu. Nisan ayı cari işlemler medyan tahmini 4,5 milyar dolar, ortalama tahmini ise 4,3 milyar dolar açık oldu.

Gelecek gündemde neler var?

15 Haziran'da Mayıs ayına ilişkin konut satışları verisi takip edilecek. Toplam konut satışları Nisan ayında yıllık bazda %35,6 azalış göstererek 85.652 adet seviyesinde gerçekleşmişti. İpotekli konut satışlarında bir önceki yılın aynı ayına göre %32, diğer konut satışlarında %36,8'lik düşüşler görüldü. İlk defa satılan konut sayısı bir önceki yılın aynı ayına göre %26, ikinci el konut satışları %39,3 düşüş kaydetmişti. 16 Haziran tarihinde ise TCMB'nin açıkladığı konut fiyat endeksi verisi ve Moody's'in Türkiye değerlendirmesi bulunuyor.

BIST Verileri			
Endeksler	BIST 100	BIST Banka	BIST Sınai
Kapanış	5,626.5	4,990.9	9,080.9
Günlük Değ.	▲ 1.31%	▼ -0.68%	▲ 0.88%
Haftalık Değ.	▲ 10.00%	▲ 6.26%	▲ 8.46%
Yıllık Değ.	▲ 2.13%	▼ -0.73%	▲ 1.98%
Hacim (milyar TL)	88.9	12.5	41.9
Günlük Değ.	▲ 5.43%	▼ -31.02%	▼ -2.19%
3 Aylık Ortalama Hacim (milyar TL)	60.6	10.9	33.6
Günlük Değ. - 3 Aylık Ort.	▲ 46.65%	▲ 14.75%	▲ 24.72%

*Haftalık değişim, önceki haftanın son işlem günü; yıllık değişim ise yılın son işlem gününe göre değişimi ifade eder.

Türkiye Kapanışının Ardından Piyasalar			
	Türkiye Kapanışı	Türkiye Açılışı Öncesi	Değişim
\$/TL	23.3594	23.5981	▲ 1.02%
€/₺	1.0757	1.0744	▼ -0.12%
\$/₺	139.27	139.50	▲ 0.17%
Altın	1,963.2	1,958.7	▼ -0.23%
Nasdaq*	14,625.6	14,603.0	▼ -0.15%

*Türkiye Açılışı Öncesi için belirtilen rakamlar, bir önceki günün kapanış verileridir.

Türkiye - Ülke Risk Primleri (CDS)					
Değişimler	09/06/23	Günlük değ.	Haftalık değ.	Aylık değ.	Yıllık değ.
Türkiye 2 Yıllık	449.1	● -3.90%	● -26.56%	● -16.1%	● -53.7%
Türkiye 5 Yıllık	502.2	● -3.47%	● -16.51%	● -8.8%	● -42.4%
Türkiye 10 Yıllık	513.7	● -3.17%	● -13.66%	● -7.1%	● -35.7%

Tahvil ve Döviz Piyasasında Fiyatlamalar

Bu hafta gerçekleşecek FED ve ECB faiz kararı toplantıları öncesi Cuma günü itahvil piyasalarında temkinli fiyatlamalar izlendi. Gün içinde ABD 10 yıllık tahvil faizi 1 bp artışla %3,72'ye ve Almanya 10 yıllık tahvil faizi 4 bp azalışla %2,35 seviyesinden işlem gördü.

Türkiye Eurobond ve risk fiyatlamalarında gevşeme izlendiği gün içinde 5 yıllık CDS risk primi 10 bp azalışla 514 baz puana, Eylül 2033 vadeli 10 yıllık Eurobond faizi 8 bp azalışla %8,77'e seviyesine geriledi.

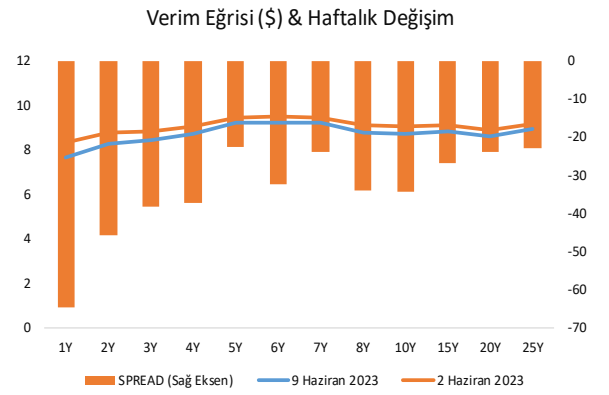
Döviz tarafında major para birimleri ABD Dolar'ı karşısında karşık seyir izlerken, Euro/Dolar paritesi yataya yakın seyirle 1,0780, Dolar Endeksi de 103,35 seviyesinden fiyatlandı. Yükselişini sürdüren Dolar / TL kuru sakın seyirle 23,11-23,56 bandında hareket etti.

Yurt içi tarafta Hazine'nin TL tahvil verim eğrisinde artış izlendi. Ekim 2025 vadeli 2 yıllık tahvil faizi 67 bp artışla %13,19, 10 yıllık tahvil faizi ise 25 bp artışla %15,10 seviyesinde değişmedi. BIST Kesin Alım Satım Pazarında işlem hacmi 4,8 milyar TL seviyesine yükseldi.

Hazine bugün Aralık 2024 vadeli sabit kuponlu tahvil yeniden ihracını, yarın da Haziran 2030 vadeli değişken kuponlu tahvilin ilk ihracı ile Ekim 2032 vadeli sabit kuponlu tahvilin yeniden ihraç ihalelerini düzenleyecek.

TCMB swap işlemleriyle piyasayı fonlamaya devam ederken, Cuma günü itibarıyla yaşayan swap işlemleri toplamı önceki haftaya göre 95,2 milyar TL artarak 724,7 milyar TL seviyesine ve ABD Dolar'ı bazında da 35,7 milyar Dolar seviyesine yükseldi. Swap ve repo dahil toplam fonlama tutarı ise 1 trilyon 324 milyar TL seviyesinde oluştu.

10 Yıllık Tahvil Faizleri (\$ / € / £ / ¥)				
Ülkeler	Son Getiri (%)	Net Değişim		
		Günlük	Haftalık	Ybb
Türkiye	8.77	-0.08	-0.34	-0.15
ABD	3.74	0.02	0.05	-0.14
İngiltere	4.24	0.00	0.08	0.57
Almanya	2.38	-0.03	0.06	-0.19
Fransa	2.92	-0.05	0.07	-0.18
İspanya	3.36	-0.06	0.05	-0.26
İtalya	4.10	-0.11	0.04	-0.59



Gelişmekte Olan Ülke Para Birimleri				
	Son Fiyat	Değişim (%)		
		Günlük	Haftalık	Ybb
Türk Lirası	23.36	1.34	11.79	25.25
G. Afrika Randı	18.72	-0.61	-4.05	10.06
Rus Rublesi	82.60	0.72	2.23	12.38
Meksika Pesosu	17.31	-0.41	-1.46	-11.19
Kore Wonu	1,288	-0.49	-1.37	2.34
Hindistan Rupee	82.44	-0.04	0.03	-0.32
Endonezya Rupia	14,862	0.14	-0.27	-4.27
Macar Forinti	342.00	-0.12	-1.00	-8.32
Brezilya Reali	4.88	-0.87	-1.54	-7.68

TL Piyasa Faiz Oranları	
	(%)
Politika Faizi (Haftalık Borç verme)	8.50
Gecelik Borç Al. /Borç Ver. Faizi	7.00 / 10.00
Geç Lik. Pen. Borç Verme Faizi	13.00
TCMB Ağır. Ort. Fon.	8.94
TLREF	10.00
TCMB Toplantı Tarihi	22 Haziran 2023

Yurt İçi Haberler

Nisan ayı **sanayi üretimi** beklentilerin üzerinde düşüş gösterdi. Mart ayında depremin etkisini telafi eden sanayi üretimi, Nisan ayında bayram dolayısıyla eksik iş günü sebebiyle arındırılmamış verilerde %9,75'lik önemli düşüş gözlemlendi, ortalama piyasa beklentisi ise %3,0'lık düşüştü. Takvim etkilerinden arındırılmış verilerde ise %1,2'lik üretim gerilemesi kaydedildi, ortalama piyasa beklentisi ise %0,06'lık artış yönündeydi. Aylık bazda ise arındırılmış olarak Mart ayındaki %5,8 artış telifinin ardından, Nisan ayında %0,9 düşüş gerçekleşti. İmalat sanayinde Mart ayında deprem etkisinin telafi edilmesinden sonra Nisan ayında aylık bazda %1'lik düşüş görüldü; yıllık bazda ise endeks sabit kaldı. Ara malı ve dayanıksız tüketim mallarında Mart ayında deprem etkisi telafi edilse bile, Nisan'da aylık ve yıllık bazda zayıf görünüm devam etti. Dayanıklı tüketim ve sermaye mallarında ise, aylık bazda düşüşe karşın, yıllık bazda ivme kaybetmekle birlikte artış göstermeye devam etti.

TÜİK'in yayımladığı hanehalkı bütçe araştırmasının 2022 yılı sonuçlarına göre, 2022 yılında hanehalkının tüketim amaçlı yaptığı en çok harcama %23 ile gıda kaleminden geldi. Gıdayı takiben %22 ile konut ve kira gelirken %21 ile de üçüncü sırada ulaştırma harcamaları yer aldı. Aylık ortalama tüketim harcaması hanehalkı başına 12 bin 159 TL olurken, kişi başına harcama 6 bin 259 TL olarak tahmin edildi.

Azerbaycan'ın Ankara Büyükelçisi Reşad Memmedov, Türkiye ile Azerbaycan'ın enerji işbirliğine ilişkin değerlendirmelerde bulundu. Memmedov, **Trans Anadolu Doğal Gaz Boru Hattı (TANAP)** Projesi'nin kapasitesinin arttığına işaret ederek, "Bu yıl Türkiye'ye 10,2 milyar metreküp, Avrupa'ya 12 milyar metreküp olmak üzere 22,2 milyar metreküp gaz ihraç edilmesi beklendiğini açıkladı.

Yurt Dışı Haberler

Çin Merkez Bankası Başkanı, ekonominin ikinci çeyrek büyümesinin 'nispeten yüksek' olacağını açıkladı. Yi geçen hafta Şangay'da yaptığı bir konuşmada, son dönemdeki yumuşak enflasyon baskılarının talep seviyelerinde gecikmeli bir artışı yansıttığını ve tüketici fiyat endeksinin yılın ikinci yarısında kademeli olarak toparlanmasını beklediğini belirtti. Ekonominin hükümet tarafından belirlenen yaklaşık % 5'lik tam yıl büyüme hedefine ulaştığına olan güvenini yineledi.

İran Cumhurbaşkanı İbrahim Reisi ile Fransa Cumhurbaşkanı Emmanuel Macron, bölgesel gelişmeler, ikili ilişkiler ve Tahran ile nükleer müzakereleri değerlendirdi. İran Cumhurbaşkanlığı Ofisi Siyasi İşlerden Sorumlu Yardımcısı Muhammed Cemşidi, Twitter hesabından paylaştığı mesajında, Reisi ile Macron'un bir telefon görüşmesi gerçekleştirdiğini açıkladı. Görüşmede, iki Cumhurbaşkanı, yaptırımların kaldırılmasına ilişkin müzakereler ve bölgesel gelişmeler başta olmak üzere ilişkilerin geliştirilmesi konusunda istişare edildiği ve etkileşimi nasıl sürdürecekleri konusunda mutabık kalındığı bildirildi.

Almanya'da BioNTech firmasının ürettiği Kovid-19 aşılarının yan etkilerine ilişkin bir sağlık çalışanı tarafından açılan davanın ilk duruşması bugün gerçekleşecek. Almanya'da aşılar nedeniyle BioNTech firmasına açılmış yüzlerce dava bulunuyor. Alman mahremiyet yasası kapsamında adının gizli kalması hakkını kullanan orta yaşlı bir sağlık çalışanı adına hukuk firması Rogert & Ulbrich tarafından açılan dava, yarın Hamburg Bölge Mahkemesi'nde başlayacak. Alman mahremiyet yasası kapsamında adının gizli kalması hakkını kullanan orta yaşlı bir sağlık çalışanı adına hukuk firması Rogert & Ulbrich tarafından açılan dava, yarın Hamburg Bölge Mahkemesi'nde başlayacak.

Goldman Sachs, Brent petrol için yılsonu fiyat tahminini, son altı ay içinde daha önce yaptığı iki aşağı yönlü revizyonun ardından 90 doların altına indirdi. Aralık ayı için Brent tahminini varil başına 95 dolar olan önceki tahmininden 86 dolara düşürdü.

Şirket Haberleri

Biotrend Enerji (BIOEN, Pozitif): Şirketin bağlı ortaklığı Serenti Enerji A.Ş'nin işletmecisi olduğu Giresun Çöp Gaz Elektrik Üretim Tesisinin 1,414 MWe olan kurulu gücünün 2,828 MWe ye çıkarılması için kısmi kabul işlemi gerçekleştirildi. Halihazırda 1,414 MWe kurulu güç kapasitesinde olan tesis, yapılan kabul işlemi neticesinde 2,828 MWe kurulu güç kapasitesine ulaştı. Bu kapasite artışı ile birlikte, şirketin toplam kurulu gücü de 118,414 MWe'ye ulaştı.

Hisse Verileri		Piyasa Çarpanları	
Hisse Kodu	BIOEN	F/K	20,5
Cari Fiyat (TL)	15,00	FD/FAVÖK	21,0
52H En Yüksek (TL)	21,34	FD/Satışlar	7,0
52H En Düşük (TL)	6,60	PD/DD	10,2
Piyasa Değeri (mn TL)	7.500,0	Relatif Performans	
Piyasa Değeri (mn USD)	321,6	S1H	-2,7%
Halka Açıklık Oranı (%)	38%	S1A	-15,1%
Endeks Payı (BIST100)	0,2%	S3A	-17,5%
Temettü Verimi	0,0%	S1Y	0,5%
3A Hacim (mn TL)	62,1	YB	-23,0%

Kontrolmatik (KONTR, Pozitif): İstanbul Büyükşehir Belediyesi Su Ve Kanalizasyon İdaresi (İski) Genel Müdürlüğü tarafından düzenlenen 2023/329258 İKN'lu " Avrupa Bölgesi İçmesuyu Ana Dağıtım Sisteminde Mevcut Yapıların İyileştirilmesi ve Arızalı Debimetrelerin Değişimi" ihalesinde vergiler hariç 94.864.000,00 TRY bedelle en iyi teklifi verdi. Söz konusu ihaleye ait sözleşme vergiler hariç 94.864.000,00 TRY olarak imzalandı.

Hisse Verileri		Piyasa Çarpanları	
Hisse Kodu	KONTR	F/K	55,1
Cari Fiyat (TL)	154,30	FD/FAVÖK	89,3
52H En Yüksek (TL)	229,90	FD/Satışlar	14,7
52H En Düşük (TL)	28,11	PD/DD	23,0
Piyasa Değeri (mn TL)	30.860,0	Relatif Performans	
Piyasa Değeri (mn USD)	1.323,3	S1H	-4,7%
Halka Açıklık Oranı (%)	39%	S1A	15,7%
Endeks Payı (BIST100)	0,8%	S3A	-5,5%
Temettü Verimi	0,1%	S1Y	267,7%
3A Hacim (mn TL)	521,7	YB	-4,7%

Skor Kart: Şirketler ile ilgili Skor Kart'lara [buradan](#) ulaşabilirsiniz. Hisse senedine ilişkin güncel piyasa verilerinin yanı sıra, şirketin son 16 çeyreğine ilişkin önemli rasyo ve finansal verilerinin sunulduğu bir data setidir. Skor Kart ile bilanço dönemlerini takip edebilir, şirket bilançoları dahil tüm finansal verilere ulaşabilir ve güvenli yatırımın avantajlarından faydalanabilirsiniz.

Şirket Haberleri

Ulusoy Un (ULUUN, Nötr): Pay geri alım programı kapsamında 09.06.2023 tarihinde 28,72 TL-29,08 TL fiyat aralığından toplam 162.000 adet hisse geri alım işlemi yapıldı.

Hisse Verileri		Piyasa Çarpanları	
Hisse Kodu	ULUUN	F/K	53,3
Cari Fiyat (TL)	28,96	FD/FAVÖK	6,4
52H En Yüksek (TL)	39,45	FD/Satışlar	0,3
52H En Düşük (TL)	16,84	PD/DD	1,6
Piyasa Değeri (mn TL)	5.530,5	Relatif Performans	
Piyasa Değeri (mn USD)	237,1	S1H	4,9%
Halka Açıklık Oranı (%)	34%	S1A	-2,0%
Endeks Payı (BIST100)	0,1%	S3A	-3,5%
Temettü Verimi	3,4%	S1Y	-67,5%
3A Hacim (mn TL)	66,9	YB	-18,3%

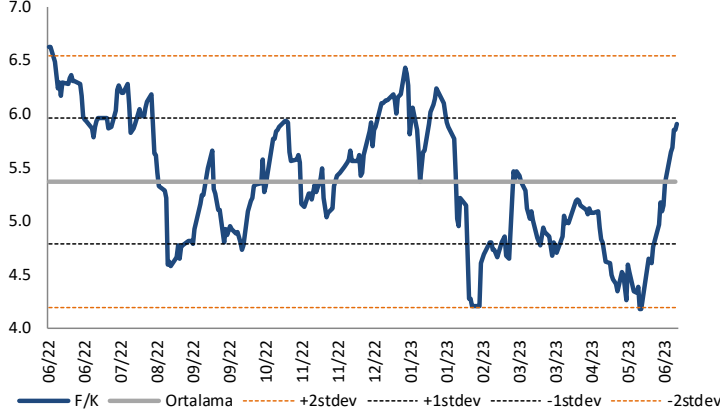
MLP Sağlık (MPARK, Nötr): Pay geri alım işlemleri kapsamında; 09.06.2023 tarihinde Borsa İstanbul'da pay başına 69,60 TL – 72,05 TL (ağırlıklı ortalama 71,31 TL) fiyat aralığından toplam 30.000 TL nominal değerli MPARK payları geri alındı.

Hisse Verileri		Piyasa Çarpanları	
Hisse Kodu	MPARK	F/K	8,8
Cari Fiyat (TL)	71,70	FD/FAVÖK	6,5
52H En Yüksek (TL)	92,80	FD/Satışlar	1,6
52H En Düşük (TL)	32,10	PD/DD	8,0
Piyasa Değeri (mn TL)	14.916,3	Relatif Performans	
Piyasa Değeri (mn USD)	639,6	S1H	0,1%
Halka Açıklık Oranı (%)	35%	S1A	-16,5%
Endeks Payı (BIST100)	0,0%	S3A	-14,7%
Temettü Verimi	0,0%	S1Y	-8,4%
3A Hacim (mn TL)	62,5	YB	-22,6%

Skor Kart: Şirketler ile ilgili Skor Kart'lara [buradan](#) ulaşabilirsiniz. Hisse senedine ilişkin güncel piyasa verilerinin yanı sıra, şirketin son 16 çeyreğine ilişkin önemli rasyo ve finansal verilerinin sunulduğu bir data setidir. Skor Kart ile bilanço dönemlerini takip edebilir, şirket bilançoları dahil tüm finansal verilere ulaşabilir ve güvenli yatırımın avantajlarından faydalanabilirsiniz.

Çarpanlar Bazında BIST

BIST 100 F/K (Cari)

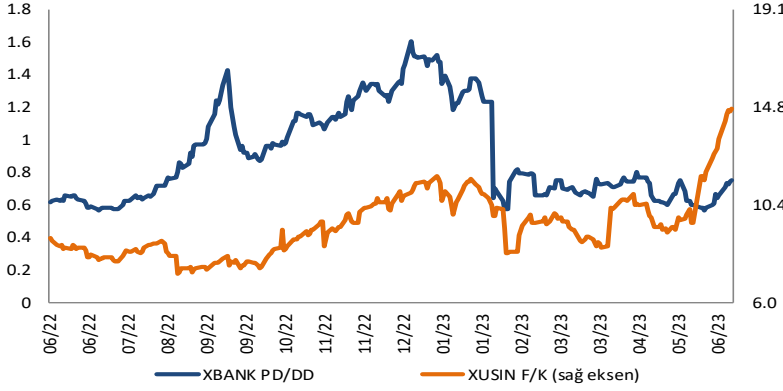


BIST100 F/K Çarpanı (Cari)

	Son 3 Ay	Son 1 Yıl
Kapanış		5.91x
Minimum	4.17x	4.17x
Maksimum	5.91x	6.63x
Ortalama	4.90x	5.37x
Minimuma Uzaklık	1.74x	1.74x
Maksimuma Uzaklık	0.00x	-0.71x
Performans	12.0%	-10.8%

Mevcut durumda, son üç aylık ortalama çarpan seviyesine %17; son bir yıllık ortalama çarpan seviyesine %9.2 yakınız.

XBANK PD/DD (Cari) / XUSIN F/K (Cari)

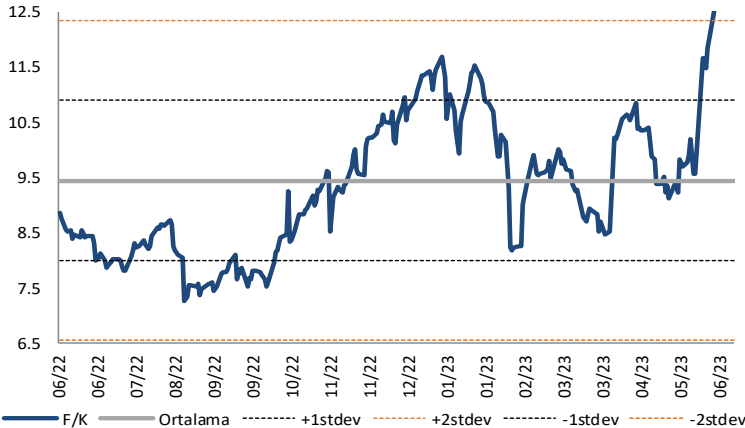


XBANK PD/DD Çarpanı (Cari)

	Son 3 Ay	Son 1 Yıl
Kapanış		0.75x
Minimum	0.57x	0.57x
Maksimum	0.80x	1.61x
Ortalama	0.69x	0.91x
Minimuma Uzaklık	0.18x	0.18x
Maksimuma Uzaklık	-0.05x	-0.86x
Performans	3.4%	17.7%

Mevcut durumda, son üç aylık ortalama çarpan seviyesine %8; son bir yıllık ortalama çarpan seviyesine %21.8 yakınız.

XUSIN F/K (Cari)



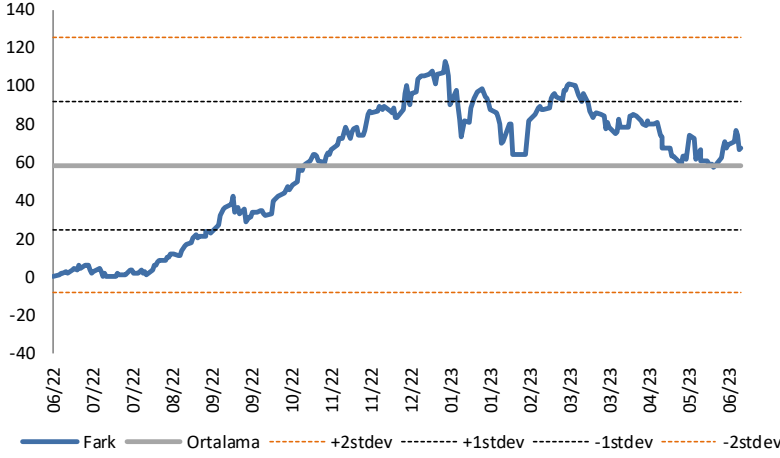
XUSIN F/K Çarpanı (Cari)

	Son 3 Ay	Son 1 Yıl
Kapanış		14.68x
Minimum	8.48x	7.28x
Maksimum	14.68x	14.68x
Ortalama	10.40x	9.45x
Minimuma Uzaklık	6.19x	7.39x
Maksimuma Uzaklık	0.00x	0.00x
Performans	21.4%	33.6%

Mevcut durumda, son üç aylık ortalama çarpan seviyesine %29; son bir yıllık ortalama çarpan seviyesine %35.6 yakınız.

BIST vs MSCI GOÜ Piyasa Göstergeleri

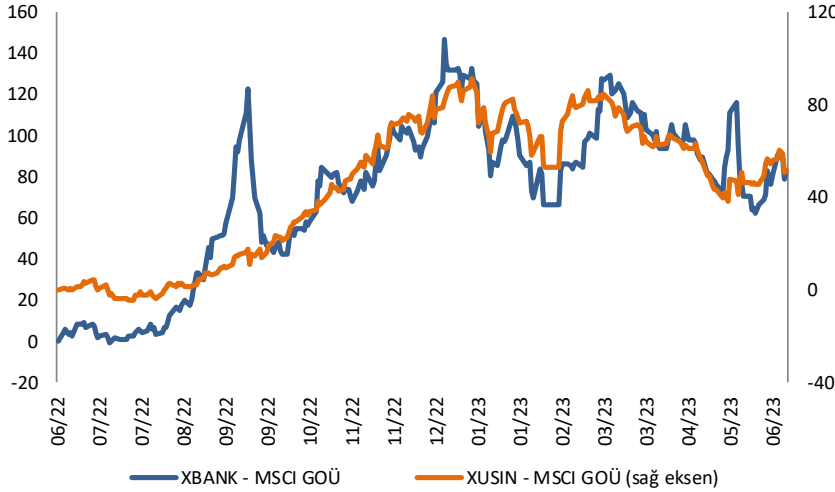
BIST100 - MSCI GOÜ

BIST 100 - MSCI GOÜ Endeksi Farkı
(Normalize Edilmiş)

	Son 3 Ay	Son 1 Yıl
Kapanış		67.04
Minimum	57.7	0.0
Maksimum	100.4	112.7
Ortalama	74.9	58.5
Minimuma Uzaklık	9.3	67.0
Maksimuma Uzaklık	-33.3	-45.6
Performans	3.5%	-7.4%

Mevcut durumda, son üç aylık ortalama seviyeye 7.9 puan; son bir yıllık ortalama seviyeye 8.5 puan yakınız.

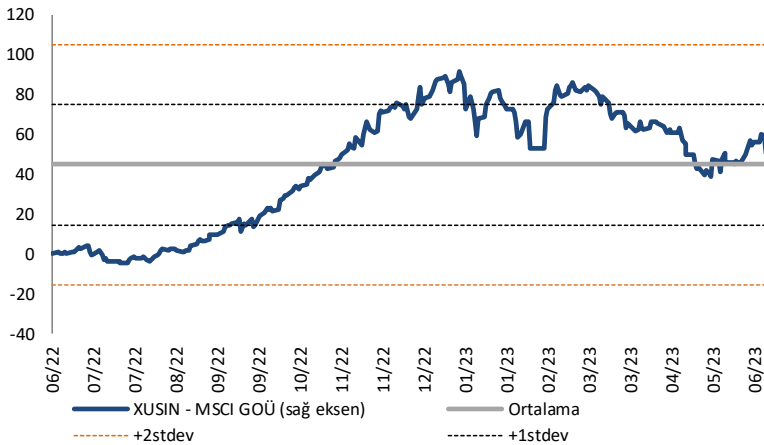
XBANK - MSCI GOÜ / XUSIN - MSCI GOÜ

XBANK - MSCI GOÜ Bankacılık Endeksi Farkı
(Normalize Edilmiş)

	Son 3 Ay	Son 1 Yıl
Kapanış		79.2
Minimum	62.0	-0.5
Maksimum	129.1	146.9
Ortalama	93.6	72.4
Minimuma Uzaklık	17.2	79.7
Maksimuma Uzaklık	-50.0	-67.8
Performans	4.0%	-4.9%

Mevcut durumda, son üç aylık ortalama seviyeye 14.5 puan; son bir yıllık ortalama seviyeye 6.7 puan yakınız.

XUSIN - MSCI GOÜ Sanayi Endeksi

XUSIN - MSCI GOÜ Sanayi Endeksi Farkı
(Normalize Edilmiş)

	Son 3 Ay	Son 1 Yıl
Kapanış		50.2
Minimum	38.7	-4.2
Maksimum	82.0	91.2
Ortalama	58.2	45.0
Minimuma Uzaklık	11.6	54.5
Maksimuma Uzaklık	-31.8	-41.0
Performans	1.8%	-3.6%

Mevcut durumda, son bir yıllık ortalama seviyeye 5.3 puan uzağız.

FONLABÜYÜSÜN TÜRKİYE'NİN KİTLE FONLAMA PLATFORMU



Geleceğe değer katan
girişim şirketlerine
bugünden ortak olun!



fonlabuyusun.com

Haftalık Veri Takvimi						
Tarih	TSİ	Ülke	Açıklanacak Veri	Dönemi	Beklenti	Önceki
12 Haziran	02:50	Japonya	ÜFE (Aylık)	Mayıs	-%0.2	%0.2
12 Haziran	02:50	Japonya	ÜFE (Yıllık)	Mayıs	%5.6	%5.8
12 Haziran	10:00	Türkiye	Ödemeler Dengesi (milyar dolar)	Nisan	-4.27	-4.48
12 Haziran	10:00	Türkiye	İşsizlik Oranı	Nisan	-	%10.0
13 Haziran	09:00	Almanya	TÜFE (Aylık, Final)	Mayıs	-%0.1	-%0.1
13 Haziran	09:00	Almanya	TÜFE (Yıllık, Final)	Mayıs	%6.1	%6.1
13 Haziran	12:00	Almanya	Zew Beklenti Anketi	Haziran	-14	-10.7
13 Haziran	12:00	Almanya	Zew Beklenti Anketi Cari Durum	Haziran	-40	-34.8
13 Haziran	12:00	Euro Bölgesi	Zew Beklenti Anketi	Haziran	-	-9.4
13 Haziran	15:30	ABD	TÜFE (Aylık)	Mayıs	%0.2	%0.4
13 Haziran	15:30	ABD	TÜFE (Yıllık)	Mayıs	%4.1	%4.9
13 Haziran	15:30	ABD	Çekirdek TÜFE (Aylık)	Mayıs	%0.4	%0.4
13 Haziran	15:30	ABD	Çekirdek TÜFE (Yıllık)	Mayıs	%5.3	%5.5
13 Haziran	15:30	ABD	Reel Ortalama Haftalık Kazançlar (Yıllık)	Mayıs	-	-%1.2
13 Haziran	15:30	ABD	Reel Ortalama Saatlik Kazançlar (Yıllık)	Mayıs	-	-%0.6
13 Haziran		Almanya	Ödemeler Dengesi (milyar euro)	Nisan	-	32.4B
14 Haziran	14:00	Euro Bölgesi	Sanayi Üretimi (Aylık)	Nisan	%1.2	-%4.1
14 Haziran	14:00	Euro Bölgesi	Sanayi Üretimi (Yıllık)	Nisan	%0.9	-%1.4
14 Haziran	15:30	ABD	Çekirdek ÜFE (Aylık)	Mayıs	%0.2	%0.2
14 Haziran	15:30	ABD	Çekirdek ÜFE (Yıllık)	Mayıs	%2.9	%3.2
14 Haziran	15:30	ABD	ÜFE (Aylık)	Mayıs	-%0.1	%0.2
14 Haziran	15:30	ABD	ÜFE (Yıllık)	Mayıs	%1.5	%2.3
14 Haziran	21:00	ABD	FOMC Faiz Kararı	Haziran	%5.25-%5.0	%5.25-%5.0
14 Haziran	21:30	ABD	Fed Başkanı'nın Konuşması			
15 Haziran	02:50	Japonya	Dış Ticaret Dengesi (milyar yen)	Mayıs	-1.300	-432.3
15 Haziran	02:50	Japonya	İhracat (Yıllık)	Mayıs	-%1.2	%2.6
15 Haziran	02:50	Japonya	İthalat (Yıllık)	Mayıs	-%10.3	-%2.3
15 Haziran	02:50	Japonya	Çekirdek Makine Siparişleri (Aylık)	Nisan	%3.0	-%3.9
15 Haziran	02:50	Japonya	Çekirdek Makine Siparişleri (Yıllık)	Nisan	-%8.4	-%3.5
15 Haziran	04:20	Çin	1 Yıllık Orta Vadeli Borç Verme Oranı	15 Haziran	%2.75	%2.75
15 Haziran	05:00	Çin	Sanayi Üretimi (Yıllık)	Mayıs	%3.5	%5.6
15 Haziran	05:00	Çin	Sabit Sermaye Yatırımları (Kümülatif)	Mayıs	%4.4	%4.7
15 Haziran	05:00	Çin	Perakende Satışlar (Yıllık)	Mayıs	%13.7	%18.4
15 Haziran	07:30	Japonya	Tertiary Sanayi Endeksi (Aylık)	Nisan	%0.4	-%1.7
15 Haziran	10:00	Türkiye	Konut Satışları	Mayıs	-	85.7k
15 Haziran	10:00	Türkiye	Konut Satışları (Yıllık)	Mayıs	-	-%35.6
15 Haziran	11:00	Türkiye	Merkezi Hükümet Bütçe Dengesi (milyar TL)	Mayıs	-	-132.5
15 Haziran	12:00	Euro Bölgesi	Dış Ticaret Dengesi (milyar euro)	Nisan	-	25.6
15 Haziran	15:15	Euro Bölgesi	AMB Faiz Kararı	Haziran	%4.0	%3.75
15 Haziran	15:30	ABD	Perakende Satışlar (Aylık)	Mayıs	%0.0	%0.4
15 Haziran	15:30	ABD	Çekirdek Perakende Satışlar (Aylık)	Mayıs	%0.3	%0.6
15 Haziran	15:30	ABD	İhracat Fiyat Endeksi (Aylık)	Mayıs	-%0.3	%0.2
15 Haziran	15:30	ABD	İhracat Fiyat Endeksi (Yıllık)	Mayıs	-	-%5.9
15 Haziran	15:30	ABD	İthalat Fiyat Endeksi (Aylık)	Mayıs	-%0.6	%0.4
15 Haziran	15:30	ABD	İthalat Fiyat Endeksi (Yıllık)	Mayıs	-	-%4.8
15 Haziran	15:30	ABD	Haftalık İşsizlik Maaşı Başvuruları	10 Haziran	-	261k
15 Haziran	15:30	ABD	Devam Eden Başvurular	3 Haziran	-	1757k
15 Haziran	15:30	ABD	Empire İmalat Endeksi	Haziran	-15.6	-31.8
15 Haziran	15:30	ABD	Philadelphia Fed Görünüm Endeksi	Haziran	-12.3	-10.4
15 Haziran	15:45	Euro Bölgesi	AMB Başkanı Lagarde'in Konuşması			
15 Haziran	16:15	ABD	Sanayi Üretimi (Aylık)	Mayıs	%0.1	%0.5
15 Haziran	16:15	ABD	Kapasite Kullanım Oranı	Mayıs	%79.7	%79.7
16 Haziran		Japonya	BoJ Politika Faizi	Haziran	-	-%0.10
16 Haziran		Japonya	BoJ 10 Yıllık Tahvil Getirisi Hedefi	Haziran	-	%0.0
16 Haziran	10:00	Türkiye	TCMB Piyasa Katılımcıları Anketi Enflasyon Beklentisi	Nisan	-	%29.84
16 Haziran	11:00	Euro Bölgesi	AMB Yetkilisi Holzmann'ın Konuşması			
16 Haziran	11:00	Euro Bölgesi	AMB Yetkilisi Villeroy'un Konuşması			
16 Haziran	12:00	Euro Bölgesi	TÜFE (Aylık, Final)	Mayıs	%0.0	%0.0
16 Haziran	12:00	Euro Bölgesi	TÜFE (Yıllık, Final)	Mayıs	%6.1	%6.1
16 Haziran	12:00	Euro Bölgesi	Çekirdek TÜFE (Yıllık, Final)	Mayıs	%5.3	%5.3
16 Haziran	14:30	Türkiye	Konut Fiyatları Endeksi (Aylık)	Nisan	-	%5.36
16 Haziran	14:30	Türkiye	Konut Fiyatları Endeksi (Yıllık)	Nisan	-	%132.76
16 Haziran	17:00	ABD	Michigan Üniversitesi Güven Endeksi (Öncü)	Haziran	60.0	59.2
16 Haziran	17:00	ABD	Michigan Üniversitesi Mevcut Koşullar (Öncü)	Haziran	-	64.9
16 Haziran	17:00	ABD	Michigan Üniversitesi Beklentileri (Öncü)	Haziran	-	55.4
16 Haziran	17:00	ABD	Michigan Üniversitesi 1 Yıllık Enflasyon Beklentisi (Öncü)	Haziran	-	%4.2
16 Haziran	17:00	ABD	Michigan Üniversitesi 5-10 Yıllık Enflasyon Beklentisi (Öncü)	Haziran	-	%3.1

Kaynak: Bloomberg, TCMB, TÜİK, HLY Araştırma, Foreks Türkiye



AKLIN YOLU AÖS

AÖS, Google Play ve App Store'da!
Geç kalmadan akıllı telefonunuza yükleyin.

Sonuç veren yatırım kararlarının
püf noktası, finans piyasalarını
doğru yorumlamaktır.
Kişisel finansal asistanınız
AÖS'le tanışın,
akıl odaklı öneriler sayesinde
yatırım deneyiminizi iyileştirin.



Halk Yatırım Araştırma



Halkyatirimarastirma@halkyatirim.com.tr



+90 216 285 09 00

Halk Yatırım Araştırma

Banu KIVCI TOKALI	Araştırma Direktörü	BTokali@halkyatirim.com.tr +90 216 547 81 88
İlknur TURHAN	Müdür Perakende, Cam, Çimento, GYO, Mobilya, Gıda	ITurhan@halkyatirim.com.tr +90 216 547 81 85
Ayşegül BAYRAM	Uzman Strateji, Telekom, Madencilik, Savunma, Yazılım, Teknoloji, Enerji, Tarım	ABayram@halkyatirim.com.tr +90 216 547 87 30
Özlem MUTCAN ELBAŞI	Uzman Makroekonomi, Bankacılık	Ozleme@halkyatirim.com.tr +90 216 547 81 70
Emil ABDULLAYEV	Uzman Havacılık, Demir-Çelik, Petrol & Gaz, Organik Gıda & İçecek	EAbdullayev@halkyatirim.com.tr +90 216 547 87 24
Yasin SARIHAN	Uzman Yardımcısı Otomotiv	YSarihan@halkyatirim.com.tr +90 216 547 87 26

ÇEKİNCE

Bu rapor ve yorumlardaki yazılar, bilgiler ve grafikler yalnızca bilgi edinilmesi amacıyla derlenmiştir. Burada yer alan yatırım bilgi, yorum ve tavsiyeleri yatırım danışmanlığı kapsamında değildir. Yatırım danışmanlığı hizmeti, yetkili kuruluşlar tarafından kişilerin risk ve getiri tercihleri dikkate alınarak kişiye özel, imzalanacak yatırım danışmanlığı sözleşmesi çerçevesinde sunulmaktadır. Burada yer alan yorum ve tavsiyeler ise genel niteliktedir. Bu tavsiyeler mali durumunuz ile risk ve getiri tercihlerinize uygun olmayabilir. Bu nedenle, sadece burada yer alan bilgilere dayanarak yatırım kararı verilmesi beklentilerinize uygun sonuçlar doğurmayabilir. Halk Yatırım, bu bilgilerin doğru, eksiksiz ve değişmez olduğunu garanti etmez, bilgi eksikliği ve yanlışlığından hiçbir şekilde sorumlu tutulamaz. Raporda yer alan ifadeler, hiçbir şekilde alış veya satış teklifi olarak değerlendirilemez. Halk Yatırım'ın rapordaki bilgiler dolayısıyla ortaya çıkabilecek doğrudan ve dolaylı kazanç ve zararlarla ilgili herhangi bir sorumluluğu yoktur. Bu ileti 05 Kasım 2014 tarih ve 29166 sayılı Resmi Gazetede yayınlanan ve 01 Mayıs 2015 tarihinde yürürlüğü giren "Elektronik Ticaretin Düzenlenmesi Hakkında" çıkan kanunun 2.Maddesi c bendinde belirtilen Ticari Elektronik ileti kapsamında değildir.

